

(ส่วนราชการ)

- สำนักงานปลัด
- ส่วนการคลัง
- ส่วนโทรสาร

**ด่วนที่สุด**  
ที่ ตง ๐๐๒๓.๓/ว ๕๙๗๕๐



องค์การบริหารส่วนตำบลสุโสะ  
เลขที่รับ.....1622  
วันที่ 1-1-2563  
เวลา.....ศาลากลางจังหวัดเชียงใหม่  
ถนนพหลโยธิน ตง ๕๒๐๐๐

๓๐ กันยายน ๒๕๖๓

เรื่อง การประเมินประสิทธิภาพขององค์กรปกครองส่วนท้องถิ่น ตามโครงการประเมินประสิทธิภาพขององค์กรปกครองส่วนท้องถิ่น (Local Performance Assessment : LPA) ประจำปี ๒๕๖๓

เรียน นายอำเภอ ทุกอำเภอ นายกองค์การบริหารส่วนจังหวัดตง นายกเทศมนตรีนครตง และนายกเทศมนตรีเมืองกันตัง

- อ้างถึง ๑. หนังสือจังหวัดตง ด่วนที่สุด ที่ ตง ๐๐๒๓.๓/ว ๒๑๘๓ ลงวันที่ ๒๘ เมษายน ๒๕๖๓  
๒. หนังสือสำนักงานส่งเสริมการปกครองท้องถิ่นจังหวัดตง ที่ ตง ๐๐๒๓.๓/ว ๒๕๒ ลงวันที่ ๑๒ พฤษภาคม ๒๕๖๓  
๓. หนังสือจังหวัดตง ด่วนที่สุด ที่ ตง ๐๐๒๓.๓/ว ๓๓๗๒๖ ลงวันที่ ๓๐ มิถุนายน ๒๕๖๓

สิ่งที่ส่งมาด้วย ประกาศจังหวัดตง เรื่องผลการประเมินประสิทธิภาพ จำนวน ๑ ชุด


ตามที่จังหวัดตงได้แต่งตั้งทีมประเมินประสิทธิภาพขององค์กรปกครองส่วนท้องถิ่น (สท.-อปท.) ประจำปี ๒๕๖๓ เพื่อประเมินประสิทธิภาพขององค์กรปกครองส่วนท้องถิ่น (Local Performance Assessment : LPA) ประจำปี ๒๕๖๓ จำนวน ๕ ด้าน คือ ด้านการบริหารจัดการ ด้านการบริหารงานบุคคลและกิจการสภา ด้านการบริหารงานการเงินและการคลัง ด้านการบริการสาธารณะ และด้านธรรมาภิบาล ตามแบบประเมินที่กรมส่งเสริมการปกครองท้องถิ่นกำหนด และจังหวัดได้แจ้งแผนการตรวจประเมินประสิทธิภาพขององค์กรปกครองส่วนท้องถิ่นของทีมประเมินทั้ง ๗ ทีม นั้น

จังหวัดตงโดยทีมประเมินประสิทธิภาพขององค์กรปกครองส่วนท้องถิ่น (สท.-อปท.) ประจำปี ๒๕๖๓ ทั้ง ๗ ทีม ได้ตรวจประเมินประสิทธิภาพขององค์กรปกครองส่วนท้องถิ่นในจังหวัดตงเสร็จเรียบร้อยแล้ว จังหวัดตงจึงขอแจ้งผลการประเมินประสิทธิภาพขององค์กรปกครองส่วนท้องถิ่น (สท.-อปท.) ประจำปี ๒๕๖๓ ให้องค์กรปกครองส่วนท้องถิ่นทราบต่อไป รายละเอียดปรากฏตามสิ่งที่ส่งมาด้วย

จึงเรียนมาเพื่อทราบ สำหรับอำเภอขอให้แจ้งองค์กรปกครองส่วนท้องถิ่นในพื้นที่ทราบต่อไป





ขอแสดงความนับถือ

เรียน นายกองค์การบริหารส่วนตำบลสุโสะ  
- เพื่อโปรดทราบ  
- จ. ตง แจ้งผลการตรวจประเมินประสิทธิภาพ  
ของ อปท. ประจำปี 2563

  
(นายถือชัย เจริญทรัพย์)  
ผู้ว่าราชการจังหวัดตง




สำนักงานส่งเสริมการปกครองท้องถิ่นจังหวัด  
กลุ่มงานส่งเสริมและพัฒนาท้องถิ่น  
โทร. ๐๗๕-๒๑๘-๒๑๑ ต่อ ๓  
ผู้ประสานงาน นางสาวปวีวรรณ จันทร์นวล ๐๖๔-๙๔๕๙๒๒๙

- เพื่อโปรดทราบ  
- เพื่อดูเรื่อง ข้อ คืบหน้าเรื่อง  
เก็บไว้เป็นหลักฐาน

  
๑ ม.ค. ๖๓ 





ประกาศจังหวัดตรัง

เรื่อง ผลการประเมินประสิทธิภาพขององค์กรปกครองส่วนท้องถิ่น

(Local Performance Assessment : LPA) ประจำปี ๒๕๖๓

-----

ตามที่จังหวัดตรังได้มีคำสั่ง ที่ ๖๕๐/๒๕๖๓ ลงวันที่ ๙ มีนาคม ๒๕๖๓ เรื่อง แต่งตั้ง  
ทีมประเมินประสิทธิภาพขององค์กรปกครองส่วนท้องถิ่น (สท.-อปท.) ประจำปี ๒๕๖๓ เพื่อดำเนินการประเมิน  
ประสิทธิภาพขององค์กรปกครองส่วนท้องถิ่นในเขตพื้นที่จังหวัดตรัง จำนวน ๑๐๐ แห่ง ใน ๕ ด้าน คือ  
ด้านการบริหารจัดการ ด้านการบริหารงานบุคคลและกิจการสภา ด้านการบริหารงานการเงินและการคลัง  
ด้านการบริการสาธารณะ และด้านธรรมาภิบาล นั้น

ทีมประเมินประสิทธิภาพขององค์กรปกครองส่วนท้องถิ่น (สท.-อปท.) ประจำปี ๒๕๖๓  
ได้ตรวจประเมินประสิทธิภาพขององค์กรปกครองส่วนท้องถิ่นในเขตพื้นที่จังหวัดตรัง จำนวน ๑๐๐ แห่ง  
เรียบร้อยแล้ว จังหวัดตรังจึงประกาศผลการประเมินประสิทธิภาพขององค์กรปกครองส่วนท้องถิ่น  
(Local Performance Assessment : LPA) ประจำปี ๒๕๖๓ รายละเอียดปรากฏตามแบบรายงาน  
ผลการประเมินประสิทธิภาพของ อปท.ประจำปี ๒๕๖๓ ที่แนบมาพร้อมนี้ให้ทราบโดยทั่วกัน

จึงประกาศมาให้ทราบโดยทั่วกัน

ประกาศ ณ วันที่ ๓๑ กันยายน พ.ศ.๒๕๖๓

  
(นายถิ์ชัย เจริญทรัพย์)  
ผู้ว่าราชการจังหวัดตรัง

## แบบรายงานผลการประเมินประสิทธิภาพของ อปท. ประจำปี 2563

(คะแนนรวม 5 ด้าน)

ทุกประเภท อปท.

ลำดับ ที่	จังหวัด	ประเภทอปท.	ชื่อ อปท.	อำเภอ	ด้านที่ 1		ร้อยละ	ด้านที่ 2		ร้อยละ	ด้านที่ 3		ร้อยละ	ด้านที่ 4		ร้อยละ	ด้านที่ 5		ร้อยละ	รวมคะแนน 5 ด้าน		คิด เป็น ร้อยละ				
					การบริหารจัดการ			การดำเนินงาน บุคคลและกิจการสภา			การบริหารงาน การเงินและการคลัง			การบริการสาธารณะ			ธรรมาภิบาล			คะแนน ที่ได้	คะแนน เต็ม		คะแนน ที่ได้	คะแนน เต็ม	คะแนน ที่ได้	คะแนน เต็ม
					คะแนน ที่ได้	คะแนน เต็ม		คะแนน ที่ได้	คะแนน เต็ม		คะแนน ที่ได้	คะแนน เต็ม		คะแนน ที่ได้	คะแนน เต็ม		คะแนน ที่ได้	คะแนน เต็ม								
1	ตรัง	อบจ.	ตรัง	เมืองตรัง	106	115	92.17	89	95	93.68	107	170	62.94	199	250	79.60	51	55	92.73	552	685	80.58				
2	ตรัง	เทศบาลนคร	ตรัง	เมืองตรัง	99	110	90.00	96	105	91.43	165	220	75	398	425	93.65	47	55	85.45	805	915	87.98				
3	ตรัง	เทศบาลเมือง	กันตัง	กันตัง	105	110	95.45	94	105	89.52	163	220	74.09	403	425	94.82	53	55	96.36	818	915	89.40				
4	ตรัง	เทศบาลตำบล	นาวาง	ห้วยยอด	97	110	88.18	92	105	87.62	175	220	79.55	368	395	93.16	51	55	92.73	783	885	88.47				
5	ตรัง	เทศบาลตำบล	คลองเต็ง	เมืองตรัง	104	110	94.55	97	105	92.38	166	220	75.45	353	400	88.25	44	55	80.00	764	890	85.84				
6	ตรัง	เทศบาลตำบล	นาเมืองเพชร	สิเกา	101	110	91.82	99	105	94.29	167	220	75.91	374	395	94.68	50	55	90.91	791	885	89.38				
7	ตรัง	เทศบาลตำบล	ทุ่งกระเบื้อง	ย่านคาขาว	100	110	90.91	88	105	83.81	167	215	77.67	301	385	78.18	51	55	92.73	707	870	81.26				
8	ตรัง	เทศบาลตำบล	คลองปาง	รัชฎา	97	110	88.18	83	105	79.05	181	220	82.27	274	375	73.07	44	55	80.00	679	865	78.50				
9	ตรัง	เทศบาลตำบล	ห้วยยอด	ห้วยยอด	102	110	92.73	91	105	86.67	150	215	69.77	348	415	83.86	49	55	89.09	740	900	82.22				
10	ตรัง	เทศบาลตำบล	ควนงู	สิเกา	87	110	79.09	95	105	90.48	155	220	70.45	361	395	91.39	44	55	80.00	742	885	83.84				
11	ตรัง	เทศบาลตำบล	ทุ่งยาว	ปะเหลียน	96	110	87.27	94	105	89.52	162	220	73.64	327	400	81.75	48	55	87.27	727	890	81.69				
12	ตรัง	เทศบาลตำบล	ควนโพนี	ย่านคาขาว	108	110	98.18	86	95	90.53	184	220	83.64	302	380	79.47	46	55	83.64	726	860	84.42				
13	ตรัง	เทศบาลตำบล	นาโยงเหนือ	นาโยง	104	110	94.55	98	105	93.33	184	220	83.64	320	375	85.33	46	55	83.64	752	865	86.94				
14	ตรัง	เทศบาลตำบล	วังวิเศษ	วังวิเศษ	102	110	92.73	95	105	90.48	160	220	72.73	285	385	74.03	50	55	90.91	692	875	79.09				
15	ตรัง	เทศบาลตำบล	ห้วยนาง	ห้วยยอด	99	110	90.00	93	105	88.57	148	215	68.84	331	400	82.75	48	55	87.27	719	885	81.24				
16	ตรัง	เทศบาลตำบล	ลำภูรา	ห้วยยอด	100	110	90.91	81	95	85.26	139	215	64.65	328	395	83.04	48	55	87.27	696	870	80.00				
17	ตรัง	เทศบาลตำบล	ย่านคาขาว	ย่านคาขาว	104	110	94.55	105	105	100.00	169	220	76.82	350	395	88.61	50	55	90.91	778	885	87.91				
18	ตรัง	อบต.	บางเป่า	กันตัง	101	110	91.82	98	105	93.33	149	215	69.3	351	365	96.16	49	55	89.09	748	850	88.00				
19	ตรัง	อบต.	ควนธานี	กันตัง	105	110	95.45	88	95	92.63	170	220	77.27	349	365	95.62	51	55	92.73	763	845	90.30				
20	ตรัง	เทศบาลตำบล	สิเกา	สิเกา	104	110	94.55	93	105	88.57	155	220	70.45	374	395	94.68	50	55	90.91	776	885	87.68				
21	ตรัง	เทศบาลตำบล	ท่าพญา	ปะเหลียน	85	110	77.27	98	105	93.33	149	215	69.3	313	380	82.37	38	55	69.09	683	865	78.96				




ลำดับ ที่	จังหวัด	ประเภทอปท.	ชื่อ อปท.	อำเภอ	ด้านที่ 1		ด้านที่ 2			ด้านที่ 3		ด้านที่ 4		ด้านที่ 5		รวมคะแนน 5 ด้าน		คิด เป็น ร้อยละ				
					การบริหารจัดการ		ร้อยละ	การบริหารงาน บุคคลและกิจการสภา		ร้อยละ	การบริหารงาน การเงินและการคลัง		ร้อยละ	การบริการสาธารณะ		ร้อยละ	ธรรมาภิบาล		ร้อยละ	คะแนน ที่ได้		
					คะแนน ที่ได้	คะแนน เต็ม		คะแนน ที่ได้	คะแนน เต็ม		คะแนน ที่ได้	คะแนน เต็ม		คะแนน ที่ได้	คะแนน เต็ม		คะแนน ที่ได้			คะแนน เต็ม		
					คะแนน ที่ได้	คะแนน เต็ม	คะแนน ที่ได้	คะแนน เต็ม	คะแนน ที่ได้	คะแนน เต็ม	คะแนน ที่ได้	คะแนน เต็ม	คะแนน ที่ได้	คะแนน เต็ม								
22	ตรัง	เทศบาลตำบล	นาคาฉวาง	เมืองตรัง	106	110	96.36	89	95	93.68	174	220	79.09	351	395	88.86	50	55	90.91	770	875	88.00
23	ตรัง	เทศบาลตำบล	โคกหล่อ	เมืองตรัง	101	110	91.82	105	105	100.00	148	220	67.27	361	385	93.77	48	55	87.27	763	875	87.20
24	ตรัง	เทศบาลตำบล	ท่าวี	ห้วยยอด	96	110	87.27	88	105	83.81	174	220	79.09	317	385	82.34	50	55	90.91	725	875	82.86
25	ตรัง	เทศบาลตำบล	ท่าข้าม	ปะเหลียน	86	110	78.18	79	105	75.24	177	215	82.33	316	380	83.16	40	55	72.73	698	865	80.69
26	ตรัง	อบต.	ลิพัง	ปะเหลียน	92	110	83.64	95	105	90.48	158	220	71.82	317	360	88.06	42	55	76.36	704	850	82.82
27	ตรัง	อบต.	บางหมาก	กันตัง	108	110	98.18	86	95	90.53	182	220	82.73	305	330	92.42	51	55	92.73	732	810	90.37
28	ตรัง	อบต.	ทุ่งยาว	ปะเหลียน	102	110	92.73	103	105	98.10	154	220	70	322	360	89.44	48	55	87.27	729	850	85.76
29	ตรัง	อบต.	นาท่ามเหนือ	เมืองตรัง	102	110	92.73	96	105	91.43	149	220	67.73	275	375	73.33	38	55	69.09	660	865	76.30
30	ตรัง	อบต.	ป้อมวีรอน	กันตัง	106	110	96.36	98	105	93.33	175	220	79.55	350	365	95.89	48	55	87.27	777	855	90.88
31	ตรัง	อบต.	ลำภูรา	ห้วยยอด	99	110	90.00	86	95	90.53	194	220	88.18	264	330	80.00	46	55	83.64	689	810	85.06
32	ตรัง	อบต.	บ้านหวี	หาดสำราญ	106	110	96.36	95	105	90.48	163	220	74.09	279	360	77.50	46	55	83.64	689	850	81.06
33	ตรัง	อบต.	นาพละ	เมืองตรัง	106	110	96.36	93	95	97.89	175	220	79.55	247	320	77.19	45	55	81.82	666	800	83.25
34	ตรัง	อบต.	บ้านควน	เมืองตรัง	104	110	94.55	100	105	95.24	179	220	81.36	312	360	86.67	44	55	80.00	739	850	86.94
35	ตรัง	อบต.	เกาะลิบง	กันตัง	94	110	85.45	100	105	95.24	135	215	62.79	340	365	93.15	39	55	70.91	708	850	83.29
36	ตรัง	อบต.	บางลึก	กันตัง	108	110	98.18	88	95	92.63	153	220	69.55	355	365	97.26	51	55	92.73	755	845	89.35
37	ตรัง	อบต.	ย่านซื่อ	กันตัง	101	110	91.82	79	95	83.16	144	215	66.98	323	330	97.88	51	55	92.73	698	805	86.71
38	ตรัง	อบต.	คลองจุ	กันตัง	108	110	98.18	91	95	95.79	167	215	77.67	324	330	98.18	49	55	89.09	739	805	91.80
39	ตรัง	อบต.	โคกยาง	กันตัง	92	110	83.64	100	105	95.24	154	220	70	329	365	90.14	51	55	92.73	726	855	84.91
40	ตรัง	อบต.	นาเกลือ	กันตัง	80	110	72.73	91	105	86.67	149	220	67.73	321	365	87.95	39	55	70.91	680	855	79.53
41	ตรัง	อบต.	เกาะเปียง	ย่านคาขาว	106	110	96.36	105	105	100.00	171	220	77.73	320	365	87.67	48	55	87.27	750	855	87.72
42	ตรัง	อบต.	หนองบ่อ	ย่านคาขาว	102	110	92.73	93	95	97.89	174	215	80.93	243	325	74.77	55	55	100.00	667	800	83.38
43	ตรัง	อบต.	ท่าข้าม	ปะเหลียน	88	110	80.00	95	105	90.48	170	220	77.27	336	360	93.33	39	55	70.91	728	850	85.65
44	ตรัง	อบต.	บางควน	ปะเหลียน	102	110	92.73	97	105	92.38	166	220	75.45	338	365	92.60	44	55	80.00	747	855	87.37
45	ตรัง	อบต.	สุโสะ	ปะเหลียน	84	110	76.36	92	105	87.62	168	220	76.36	270	365	73.97	45	55	81.82	659	855	77.08
46	ตรัง	อบต.	บ่อหิน	สิเกา	104	110	94.55	96	105	93.33	176	220	80	336	360	93.33	48	55	87.27	762	850	89.65

ลำดับ ที่	จังหวัด	ประเภทอปท.	ชื่อ อปท.	อำเภอ	ด้านที่ 1		ด้านที่ 2		ด้านที่ 3		ด้านที่ 4		ด้านที่ 5		ร้อยละ	รวมคะแนน 5 ด้าน		คิด เป็น ร้อยละ				
					การบริหารจัดการ		การบริหารงาน บุคคลและกิจการสภา		การบริหารงาน การเงินและการคลัง		การบริการสาธารณะ		ธรรมาภิบาล			คะแนน ที่ได้	คะแนน เต็ม					
					คะแนน ที่ได้	คะแนน เต็ม	คะแนน ที่ได้	คะแนน เต็ม	คะแนน ที่ได้	คะแนน เต็ม	คะแนน ที่ได้	คะแนน เต็ม	คะแนน ที่ได้	คะแนน เต็ม								
																			คะแนน ที่ได้	คะแนน เต็ม		
47	ตรัง	อบต.	เขาปูน	ห้วยยอด	106	110	96.36	101	105	96.19	179	220	81.36	299	365	81.92	48	55	87.27	733	855	85.73
48	ตรัง	อบต.	ทุ่งค้อ	ห้วยยอด	93	110	84.55	87	105	82.86	182	220	82.73	283	365	77.53	37	55	67.27	682	855	79.77
49	ตรัง	อบต.	ปากคม	ห้วยยอด	95	110	86.36	94	105	89.52	165	220	75	305	365	83.56	46	55	83.64	705	855	82.46
50	ตรัง	อบต.	วังคีรี	ห้วยยอด	106	110	96.36	87	105	82.86	167	220	75.91	291	365	79.73	55	55	100.00	706	855	82.57
51	ตรัง	อบต.	เขาขาว	ห้วยยอด	94	110	85.45	87	105	82.86	162	220	73.64	329	365	90.14	46	55	83.64	718	855	83.98
52	ตรัง	อบต.	โนนเคา	ห้วยยอด	95	110	86.36	88	105	83.81	155	220	70.45	293	365	80.27	55	55	100.00	686	855	80.23
53	ตรัง	อบต.	ห้วยยอด	ห้วยยอด	104	110	94.55	77	95	81.05	140	220	63.64	257	330	77.88	46	55	83.64	624	810	77.04
54	ตรัง	อบต.	เขาวีเศษ	วังวิเศษ	94	110	85.45	91	105	86.67	159	220	72.27	306	360	85.00	48	55	87.27	698	850	82.12
55	ตรัง	อบต.	นาข้าวเสีย	นาโยง	104	110	94.55	95	105	90.48	205	220	93.18	315	360	87.50	50	55	90.91	769	850	90.47
56	ตรัง	อบต.	นาหมื่นศรี	นาโยง	91	110	82.73	84	105	80.00	150	220	68.18	309	360	85.83	48	55	87.27	682	850	80.24
57	ตรัง	อบต.	เขาโพร	รัชฎา	104	110	94.55	93	105	88.57	174	220	79.09	275	360	76.39	48	55	87.27	694	850	81.65
58	ตรัง	อบต.	หนองบัว	รัชฎา	100	110	90.91	89	105	84.76	189	220	85.91	268	360	74.44	32	55	58.18	678	850	79.76
59	ตรัง	อบต.	หนองปรือ	รัชฎา	102	110	92.73	91	105	86.67	168	220	76.36	304	365	83.29	46	55	83.64	711	855	83.16
60	ตรัง	อบต.	หาดสำราญ	หาดสำราญ	106	110	96.36	103	105	98.10	166	220	75.45	330	360	91.67	46	55	83.64	751	850	88.35
61	ตรัง	อบต.	หนองครูด	เมืองตรัง	104	110	94.55	98	105	93.33	143	215	66.51	275	370	74.32	46	55	83.64	666	855	77.89
62	ตรัง	อบต.	วังมะปรางเหนือ	วังวิเศษ	103	110	93.64	91	95	95.79	170	220	77.27	320	335	95.52	50	55	90.91	734	815	90.06
63	ตรัง	อบต.	น้ำผุด	เมืองตรัง	106	110	96.36	89	95	93.68	154	220	70	326	355	91.83	48	55	87.27	723	835	86.59
64	ตรัง	อบต.	เขากอบ	ห้วยยอด	99	110	90.00	88	105	83.81	133	220	60.45	341	365	93.42	45	55	81.82	706	855	82.57
65	ตรัง	อบต.	หนองช้างแต่น	ห้วยยอด	108	110	98.18	96	105	91.43	163	220	74.09	316	365	86.58	48	55	87.27	731	855	85.50
66	ตรัง	อบต.	ละมอ	นาโยง	82	110	74.55	81	105	77.14	156	220	70.91	300	360	83.33	38	55	69.09	657	850	77.29
67	ตรัง	อบต.	ไม้ฝาด	สิเกา	101	110	91.82	91	105	86.67	165	220	75	331	360	91.94	48	55	87.27	736	850	86.59
68	ตรัง	อบต.	มาเค๊ะหมิง	เมืองตรัง	102	110	92.73	99	105	94.29	147	215	68.37	307	360	85.28	44	55	80.00	699	845	82.72
69	ตรัง	อบต.	เขาไม้แก้ว	สิเกา	110	110	100.00	103	105	98.10	182	220	82.73	360	360	100.00	51	55	92.73	806	850	94.82
70	ตรัง	อบต.	นาโยงใต้	เมืองตรัง	100	110	90.91	96	105	91.43	184	220	83.64	284	365	77.81	42	55	76.36	706	855	82.57
71	ตรัง	อบต.	ควนปริง	เมืองตรัง	102	110	92.73	98	105	93.33	178	220	80.91	303	375	80.80	48	55	87.27	729	865	84.28



ลำดับ ที่	จังหวัด	ประเภทอปท.	ชื่อ อปท.	อำเภอ	ด้านที่ 1		ร้อยละ	ด้านที่ 2		ร้อยละ	ด้านที่ 3		ร้อยละ	ด้านที่ 4		ร้อยละ	ด้านที่ 5		ร้อยละ	รวมคะแนน 5 ด้าน		คิด เป็น ร้อยละ				
					การบริหารจัดการ			การบริหารงาน บุคคลและกิจการสภา			การบริหารงาน การเงินและการคลัง			การบริการสาธารณะ			ธรรมาภิบาล			คะแนน ที่ได้	คะแนน เต็ม		คะแนน ที่ได้	คะแนน เต็ม	คะแนน ที่ได้	คะแนน เต็ม
					คะแนน ที่ได้	คะแนน เต็ม		คะแนน ที่ได้	คะแนน เต็ม		คะแนน ที่ได้	คะแนน เต็ม		คะแนน ที่ได้	คะแนน เต็ม											
72	ศรีสะเกษ	อบต.	วังวน	กันตัง	106	110	96.36	95	105	90.48	183	220	83.18	359	365	98.36	43	55	78.18	786	855	91.93				
73	ศรีสะเกษ	อบต.	นาขุมเห็ด	ย่านตาขาว	108	110	98.18	101	105	96.19	172	220	78.18	332	365	90.96	50	55	90.91	763	855	89.24				
74	ศรีสะเกษ	อบต.	โพรงกระเช้	ย่านตาขาว	100	110	90.91	103	105	98.10	152	220	69.09	317	360	88.06	50	55	90.91	722	850	84.94				
75	ศรีสะเกษ	อบต.	ปะเหลียน	ปะเหลียน	83	110	75.45	90	105	85.71	133	220	60.45	280	360	77.78	40	55	72.73	626	850	73.65				
76	ศรีสะเกษ	อบต.	แหลมคอม	ปะเหลียน	98	110	89.09	96	105	91.43	143	215	66.51	288	365	78.90	48	55	87.27	673	850	79.18				
77	ศรีสะเกษ	อบต.	บางดี	ห้วยยอด	102	110	92.73	92	105	87.62	159	220	72.27	271	365	74.25	42	55	76.36	666	855	77.89				
78	ศรีสะเกษ	อบต.	วังมะปราง	วังวิเศษ	106	110	96.36	97	105	92.38	185	220	84.09	332	360	92.22	47	55	85.45	767	850	90.24				
79	ศรีสะเกษ	อบต.	โคกสะเกบัว	นาโยง	102	110	92.73	96	105	91.43	186	220	84.55	300	360	83.33	44	55	80.00	728	850	85.65				
80	ศรีสะเกษ	อบต.	ควนมา	วังแก้ว	104	110	94.55	94	105	89.52	195	220	88.64	299	365	81.92	46	55	83.64	738	855	86.32				
81	ศรีสะเกษ	อบต.	บ้านโพธิ์	เมืองศรีสะเกษ	92	110	83.64	99	105	94.29	144	220	65.45	281	360	78.06	48	55	87.27	664	850	78.12				
82	ศรีสะเกษ	อบต.	บางน้ำผึ้ง	เมืองศรีสะเกษ	106	110	96.36	95	105	90.48	161	220	73.18	286	355	80.56	42	55	76.36	690	845	81.66				
83	ศรีสะเกษ	อบต.	บางรัก	เมืองศรีสะเกษ	104	110	94.55	100	105	95.24	173	220	78.64	311	360	86.39	48	55	87.27	736	850	86.59				
84	ศรีสะเกษ	อบต.	กันตังใต้	กันตัง	104	110	94.55	93	105	88.57	154	220	70	355	365	97.26	51	55	92.73	757	855	88.54				
85	ศรีสะเกษ	อบต.	คลองซีก้อม	กันตัง	110	110	100.00	90	95	94.74	171	220	77.73	300	330	90.91	51	55	92.73	722	810	89.14				
86	ศรีสะเกษ	อบต.	ทุ่งค่าย	ย่านตาขาว	104	110	94.55	103	105	98.10	190	220	86.36	295	360	81.94	46	55	83.64	738	850	86.82				
87	ศรีสะเกษ	อบต.	โนควน	ย่านตาขาว	102	110	92.73	98	105	93.33	170	220	77.27	296	360	82.22	46	55	83.64	712	850	83.76				
88	ศรีสะเกษ	อบต.	บ้านนา	ปะเหลียน	83	110	75.45	90	105	85.71	144	220	65.45	334	360	92.78	47	55	85.45	698	850	82.12				
89	ศรีสะเกษ	อบต.	กะลาเส	สิเกา	89	110	80.91	89	105	84.76	146	220	66.36	298	360	82.78	46	55	83.64	668	850	78.59				
90	ศรีสะเกษ	อบต.	นาง	ห้วยยอด	90	110	81.82	90	105	85.71	170	220	77.27	290	365	79.45	42	55	76.36	682	855	79.77				
91	ศรีสะเกษ	อบต.	บางกุ้ง	ห้วยยอด	99	110	90.00	83	105	79.05	167	220	75.91	321	365	87.95	50	55	90.91	720	855	84.21				
92	ศรีสะเกษ	อบต.	ปากแจ่ม	ห้วยยอด	108	110	98.18	94	105	89.52	177	220	80.45	324	365	88.77	48	55	87.27	751	855	87.84				
93	ศรีสะเกษ	อบต.	อำแดง	วังวิเศษ	103	110	93.64	94	105	89.52	129	220	58.64	306	360	85.00	40	55	72.73	672	850	79.06				
94	ศรีสะเกษ	อบต.	นาโยงเหนือ	นาโยง	104	110	94.55	77	95	81.05	175	220	79.55	291	360	80.83	50	55	90.91	697	840	82.98				
95	ศรีสะเกษ	อบต.	ซ่อง	นาโยง	100	110	90.91	94	105	89.52	181	220	82.27	306	360	85.00	46	55	83.64	727	850	85.53				
96	ศรีสะเกษ	อบต.	คะเสะ	หาดสำราญ	104	110	94.55	97	105	92.38	137	220	62.27	289	360	80.28	50	55	90.91	677	850	79.65				

ลำดับ ที่	จังหวัด	ประเภทอปท.	ชื่อ อปท.	อำเภอ	ด้านที่ 1		ร้อยละ	ด้านที่ 2		ร้อยละ	ด้านที่ 3		ร้อยละ	ด้านที่ 4		ร้อยละ	ด้านที่ 5		ร้อยละ	รวมคะแนน 5 ด้าน		คิด เป็น ร้อยละ		
					การบริหารจัดการ			การบริหารงาน บุคคลและการศึกษา			การบริหารงาน การเงินและการคลัง			การบริการสาธารณะ			ธรรมาภิบาล			คะแนน ที่ได้	คะแนน เต็ม		คะแนน ที่ได้	คะแนน เต็ม
					คะแนน ที่ได้	คะแนน เต็ม		คะแนน ที่ได้	คะแนน เต็ม		คะแนน ที่ได้	คะแนน เต็ม		คะแนน ที่ได้	คะแนน เต็ม									
97	ตรัง	อบต.	นาบินหลา	เมืองตรัง	104	110	94.55	97	105	92.38	165	220	75	290	360	80.56	46	55	83.64	702	850	82.59		
98	ตรัง	อบต.	ท่าสะบ้า	วังวิเศษ	104	110	94.55	87	105	82.86	175	220	79.55	310	365	84.93	41	55	74.55	717	855	83.86		
99	ตรัง	อบต.	คลองปาง	รัษฎา	89	110	80.91	94	105	89.52	195	220	88.64	288	360	80.00	44	55	80.00	710	850	83.53		
100	ตรัง	อบต.	เกาะสุกร	ปะเหลียน	83	110	75.45	98	105	93.33	152	215	70.7	290	355	81.69	42	55	76.36	665	840	79.17		

ลงชื่อ..........ผู้รายงาน  
(นายคตพงษ์ สุนทรวิรักษ์)  
ตำแหน่ง ท้องถิ่นจังหวัดตรัง